



# FIFA

*For the Game. For the World.*



## Trabajo en equipo

- Colaboración
  - Faltas e incorrecciones
  - Faltas fuera/dentro del área penal
  - Enfrentamiento colectivo
  - Consulta
  - Tiros libres, barreras
  - Saque de banda, esquina o meta
  - Goles
  - Tiro penal
- Reunión previa al partido



**Regla 6** - Se designarán dos árbitros asistentes que tendrán, bajo reserva de lo que decida el árbitro, la misión de indicar:

- cuando ocurre alguna infracción u otro incidente **fuera del campo visual** del árbitro
- cuando se cometen infracciones **más cerca del asistente** que del árbitro (esto incluye, en particular, cuando ocurren en el área penal)



**Regla 6** - Los árbitros asistentes ayudarán igualmente al árbitro a dirigir el juego conforme a las Reglas de Juego.

**Regla 5** - El árbitro actuará conforme a las indicaciones de sus árbitros asistentes en relación con incidentes que no ha podido observar.





**E**l AA debe saber cuándo tiene que levantar el banderín o esperar una consulta:

- el árbitro asistente deberá levantar su banderín cuando una falta o incorrección se ha cometido **en sus cercanías**
- el árbitro asistente deberá levantar su banderín cuando cualquier conducta violenta, otra falta grave u otra situación clara ha sucedido **fuera de la visión del árbitro**
- el árbitro asistente también deberán levantar su banderín cuando un **obvio error disciplinario** ha sido cometido por el árbitro



**E**l árbitro asistente deberá conocer cuando tiene que levantar la bandera o esperar para ser consultado:

- **en todas las demás situaciones**, el árbitro asistente deberá esperar y ofrecer su opinión si es requerido. Si éste es el caso, el árbitro asistente relatará al árbitro lo que él ha visto y ha oído y cuales jugadores están implicados



**A**ntes de la señalización por una infracción, el árbitro asistente determinará que:

- la infracción ocurrió más cerca del árbitro asistente que del árbitro (esto se aplica, en ciertas circunstancias, a infracciones comprometidas en el área penal)
- la infracción era fuera de la visión del árbitro o la visión del árbitro estaba obstruida
- la infracción no era dudosa o insignificante
- el árbitro no había aplicado la ventaja si él hubiese visto la infracción



# Colaboración

## Faltas fuera del área penal

*(cerca del límite del área penal)*





**E**n situaciones de contraataque, el árbitro asistente deberá ser capaz de dar información como:

- si realmente una falta ha sido cometida
- si una falta fue cometida **dentro o fuera del área penal**, que es una prioridad en cualquier caso
- qué acción disciplinaria debería ser tomada



# Colaboración

## Faltas dentro del área penal

10



# Colaboración

## Faltas dentro del área penal

11

**D**esplazamiento hacia el banderín de esquina cerca de línea de meta ( si la falta se produjo cerca del límite del área penal)



# Colaboración

## Enfrentamiento colectivo

12



# Colaboración

## Enfrentamiento colectivo

13

En situaciones de enfrentamiento colectivo, el árbitro asistente más cercano podrá entrar en el campo para asistir al árbitro



... Continúa



**E**l otro asistente y el cuarto árbitro observarán la escena y registrarán los detalles del incidente.



**C**uando se trate de cuestiones disciplinarias, el contacto visual y una básica señal discreta de la mano del árbitro asistente al árbitro pueden ser bastante en algunos casos.

**E**n ocasiones y cuando una consulta directa es necesaria, el árbitro asistente puede avanzar 2-3 metros dentro del terreno de juego si fuera necesario. Cuando estén hablando, el árbitro y el árbitro asistente deberán ambos darse la vuelta para evitar ser oídos por otros.



# Colaboración.

## Tiros Libres 1



# Colaboración.

## Tiros Libres 2





# Colaboración.

## Tiros Libres 3





# Colaboración.

## Tiros Libres 3

En dicho caso, el árbitro esperará a que el árbitro asistente retorne a su posición antes de reanudar el juego.







# Colaboración

## Saque de Banda - *Lejos de la posición del AA. 2*

22





# Colaboración

## Saque de Meta / Esquina - *Cerca de la posición del AA*

23

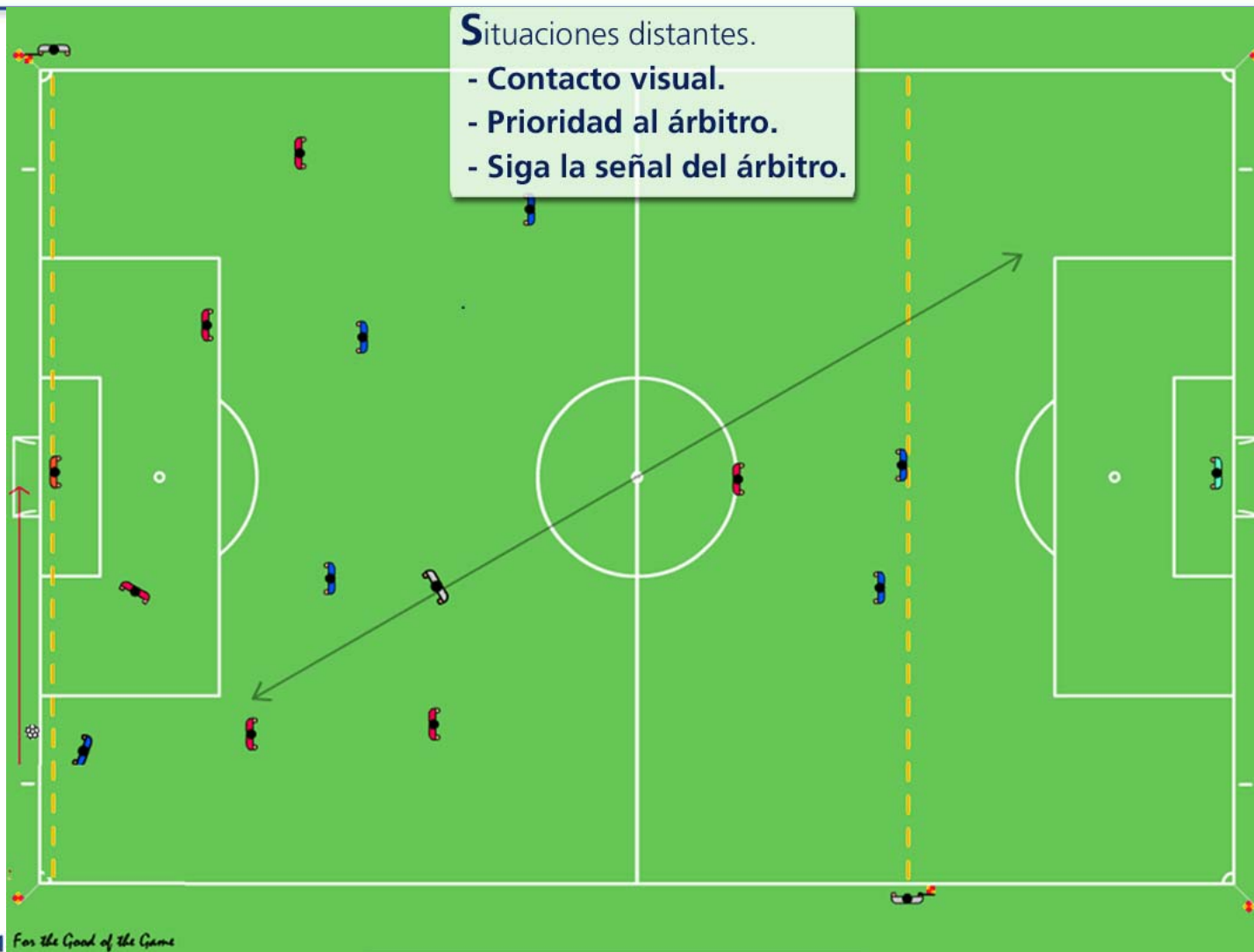




# Colaboración

## Saque de Meta / Esquina - *Lejos de la posición del AA*

24

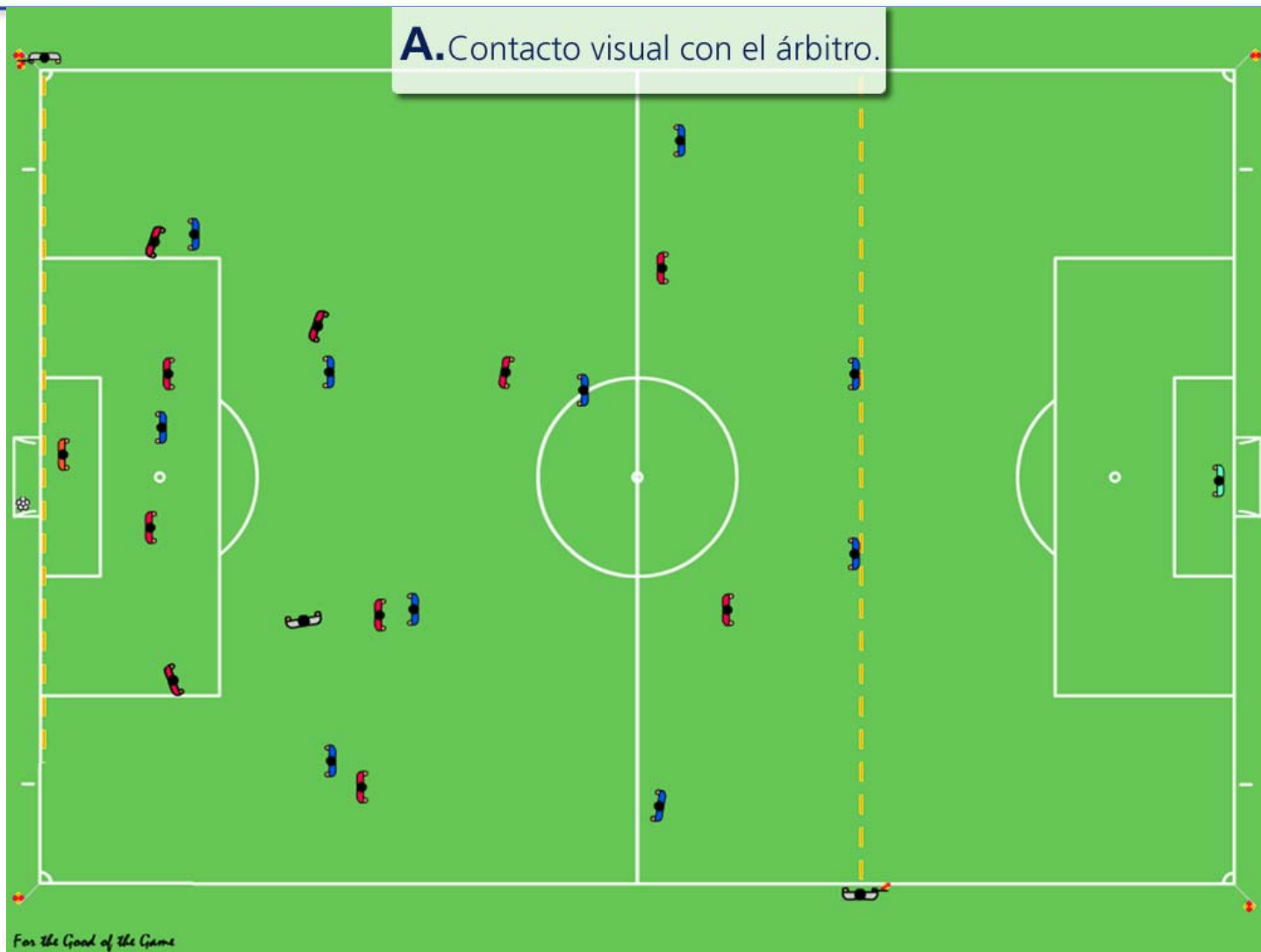


# Colaboración

## Situaciones de “Gol” (*situaciones normales*).

### 1a

25





# Colaboración.

**“Gol” (el balón parece estar todavía en juego).**

**1a**

27



# Colaboración.

“Gol” (el balón parece estar todavía en juego).

1b

28



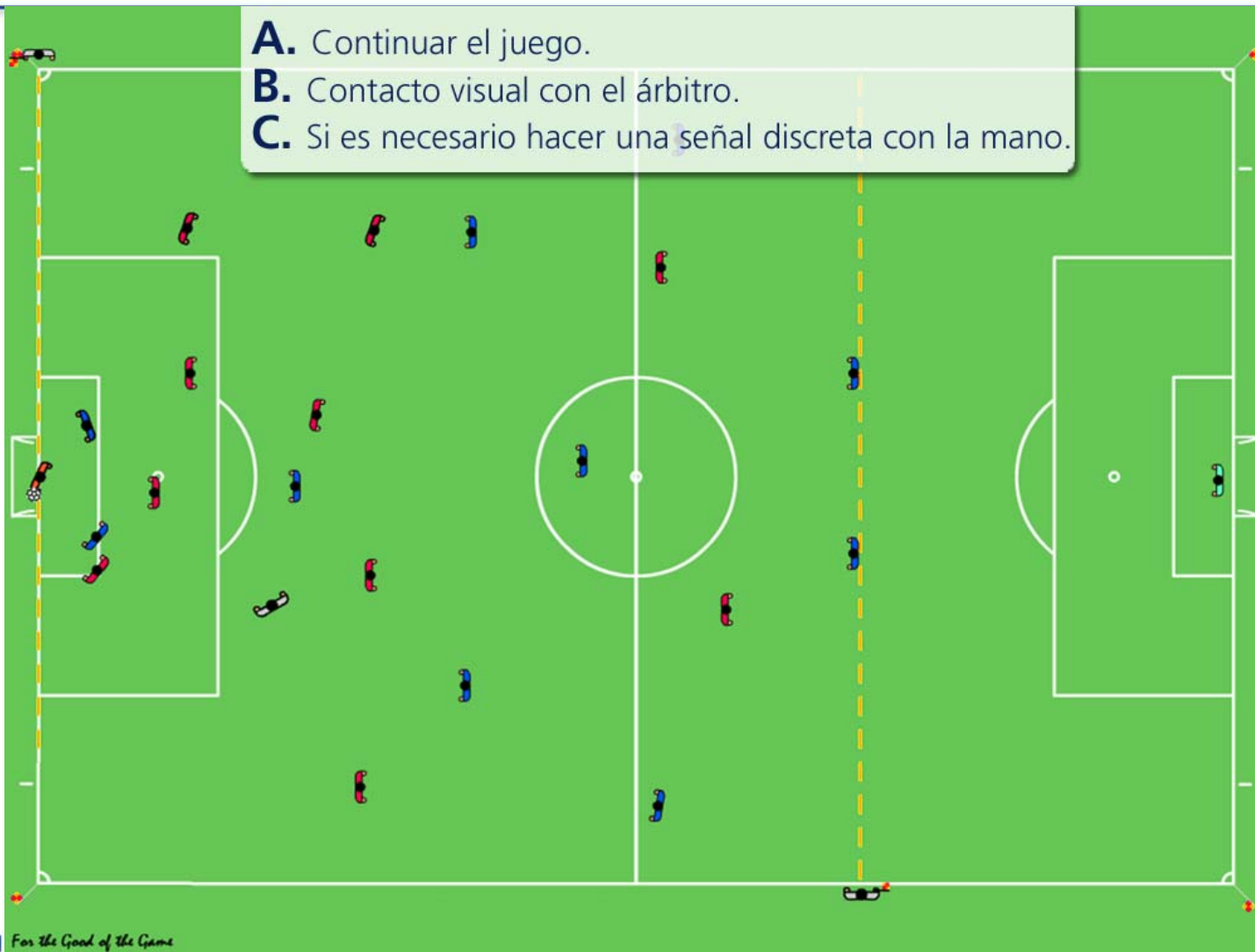


# Colaboración

## Situaciones de “No Gol” (*balón no toca la red*)

29

- A.** Continuar el juego.
- B.** Contacto visual con el árbitro.
- C.** Si es necesario hacer una señal discreta con la mano.



# Colaboración

## Tiro Penal. 1

Si el balón ha atravesado claramente la línea (gol)

- **Corra rápidamente hacia la línea media (procedimiento normal en gol)**

Si hay una decisión difícil en que el balón ha atravesado ligeramente la línea (gol)

- **Levante primero el banderín para llamar la atención del árbitro y corra rápidamente hacia la línea media (procedimiento normal en gol)**



# Colaboración

## Tiro Penal. 2

31



# Colaboración

## Tiros desde el punto penal. 1a

32

Un AA estará en la intersección de la línea de meta y el área de meta.  
Su deber: controlar si el balón cruza la línea





# Colaboración

## Tiros desde el punto penal. 1b

33

El otro AA estará en círculo central con los otros jugadores.



# Técnica con el banderín – Sustitución

**C**uando se solicita una sustitución, el árbitro asistente deberá ser informado en primer lugar por el 4º árbitro.

**E**l árbitro asistente realizara la señal de la sustitución al árbitro durante la próxima detención del juego.

**E**l árbitro asistente no deberá desplazarse hacia la línea media, ya que el 4º árbitro se encargará del procedimiento de sustitución.

- **si no existe un 4º árbitro, el árbitro asistente se encargará del procedimiento de sustitución. En este caso el árbitro deberá esperar a que el árbitro asistente retorne a su posición original antes de reanudar el juego**



**L**os asuntos siguientes deberán ser tratados en la reunión previa al partido con los árbitros asistentes y el cuarto árbitro:

- **contacto visual durante el partido**
- **consulta**
- **error disciplinario obvio cometido por el árbitro**
- **uso de la señal beep**
- **comprobar las redes antes de cada periodo**

**L**os asuntos siguientes deberán ser tratados en la reunión previa al partido con los árbitros asistentes y el cuarto árbitro:

- **faltas en la zona del AA**
- **Incidentes en el área penal cerca del AA**
- **situaciones en el borde del área penal: dentro/fuera**
- **tiro penal: control del guardameta**
- **faltas fuera del campo visual del árbitro; codazos**
- **incorrección/conducta violenta fuera del campo visual del árbitro**
- **enfrentamiento colectivo**



**L**os asuntos siguientes deberán ser tratados en la reunión previa al partido con los árbitros asistentes y el cuarto árbitro:

- **situaciones de gol - decisiones difíciles y ajustadas**
- **saques de esquina: cerca del AA - lejos del AA**
- **saque de banda: cerca del AA - lejos del AA**
- **saques de meta: cerca del AA - lejos del AA**
- **el guardameta despeja el balón cerca del borde del área penal**

**L**os asuntos siguientes deberán ser tratados en la reunión previa al partido con los árbitros asistentes y el cuarto árbitro:

- **“esperar y ver” técnica en situaciones de fuera de juego**
- **“esperar y ver” técnica en faltas cerca del AA**
- **señales que no han sido vistas en el fuera de juego**
- **señales que no han sido vistas en faltas e incorrecciones**

**L**os asuntos siguientes deberán ser tratados en la reunión previa al partido con los árbitros asistentes y el cuarto árbitro:

- **control del área técnica**
- **sustituciones**
- **inspección del equipamiento de los jugadores**
- **joyería**
- **tarjetas extra y silbato extra**
- **duración del partido; tiempo adicional**