



# Programa de Talentos y Mentores

Antonio Rubinos Pérez

Madrid, 5 de septiembre de 2014

---

## *Datos del programa. Temporada 2013/14*

- 313 Árbitros en el programa (+10%)
- 158 Mentores (Igual)
- 20 Coordinadores territoriales
- Todos los Comités representados

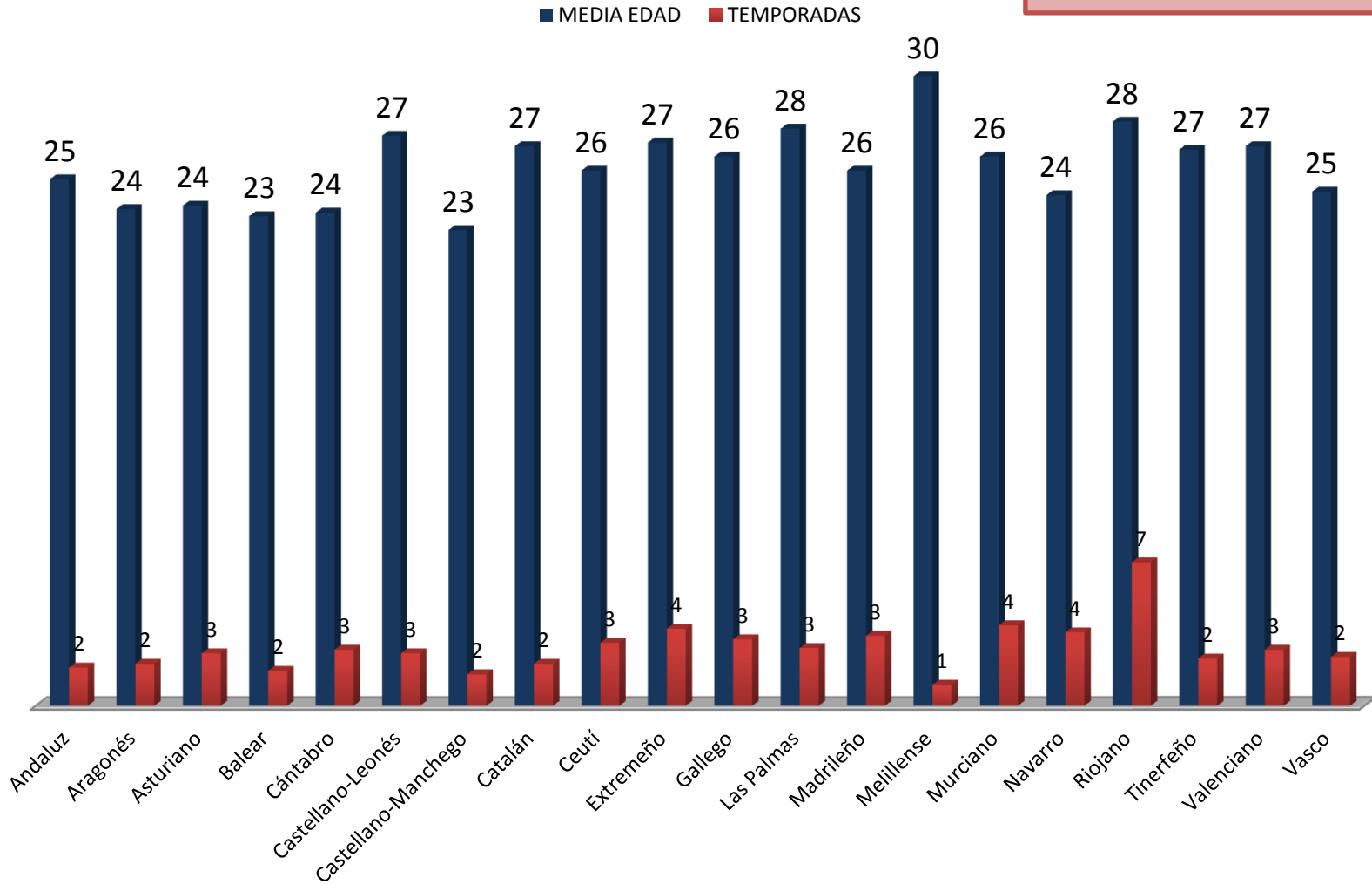
## *Fase II: 1ª Convocatoria de exámenes*

- Celebración: Jornada 26 en Madrid  
– **8 y 9 de febrero de 2014**
- Andalucía: 12 Talentos (Falló Melilla)
- Tenerife y Las Palmas: 4 Talentos cada uno.
- Ceuta: 2 Talentos.
- Baleares: 3 talentos
- Resto: 6 Talentos cada comité.
- **TOTAL: 109 Talentos**

# Fase II: Relación de aspirantes

## RELACIÓN DE TALENTOS

MEDIA EDAD: 26 años  
TEMPORADAS: 3

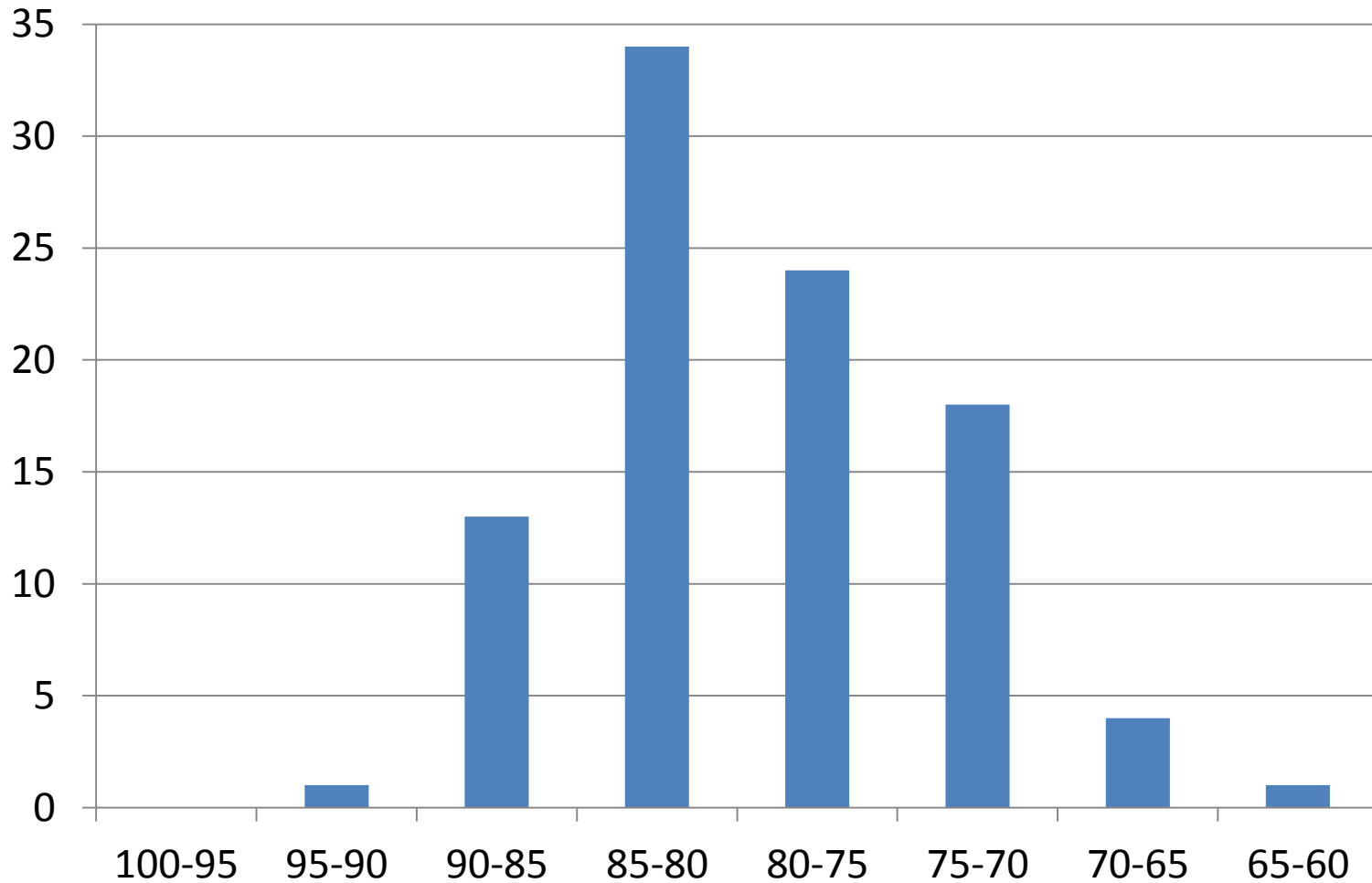


## *Fase II: Resultados*

- 109 árbitros presentados (2013: 111)
- **86 aprobados: 78,9% (2013: 69,4%)**
- **15 suspensos en pruebas físicas: 13,8% (2013: 25,2%)**
- 8 suspensos en pruebas técnicas : 8,5% (2013: 7,2%)
- Media (86 talentos): 80,16 puntos (2013: 79,9)
- Mayor: 90,8 puntos (2013: 91,3)
- Menor: 60,15 puntos (igual en 2013)

# Fase II: Resultados

## DISTRIBUCIÓN DE NOTAS



## *Fase IV: 2ª Convocatoria de exámenes*

- 54 árbitros presentados (2013: 53)
  - Edad media: 25,1 años. 2,9 Temporadas en 3ª
- **33 árbitros aprobados: 61,1% (2013: 43 - 81,1%)**
- 6 suspensos en pruebas físicas: 11,1% (2013: 6 – 11,3%)
- **15 suspensos en examen técnico: 31,2% (2013 – 0%)**
- Media 48 talentos: 79,7 puntos (2013: 85,0)
- Mayor: 94 puntos Menor: 62,7 puntos

## Resultados totales en Pruebas Físicas

FASE	4 x 60 m	INTERVAL	P. CAMPO
FEBRERO 13	5"23	12,8 vueltas	51"00
MAYO 13	5"22	12,5 vueltas	50"36
FEBRERO 14	5"23	7' 04" (2000m)	50"44
MAYO 14	5"20	12,5 vueltas	49"89

Feb. 13: 83 aprobados de 111 presentados

Mayo 13: 50 aprobados de 53 presentados

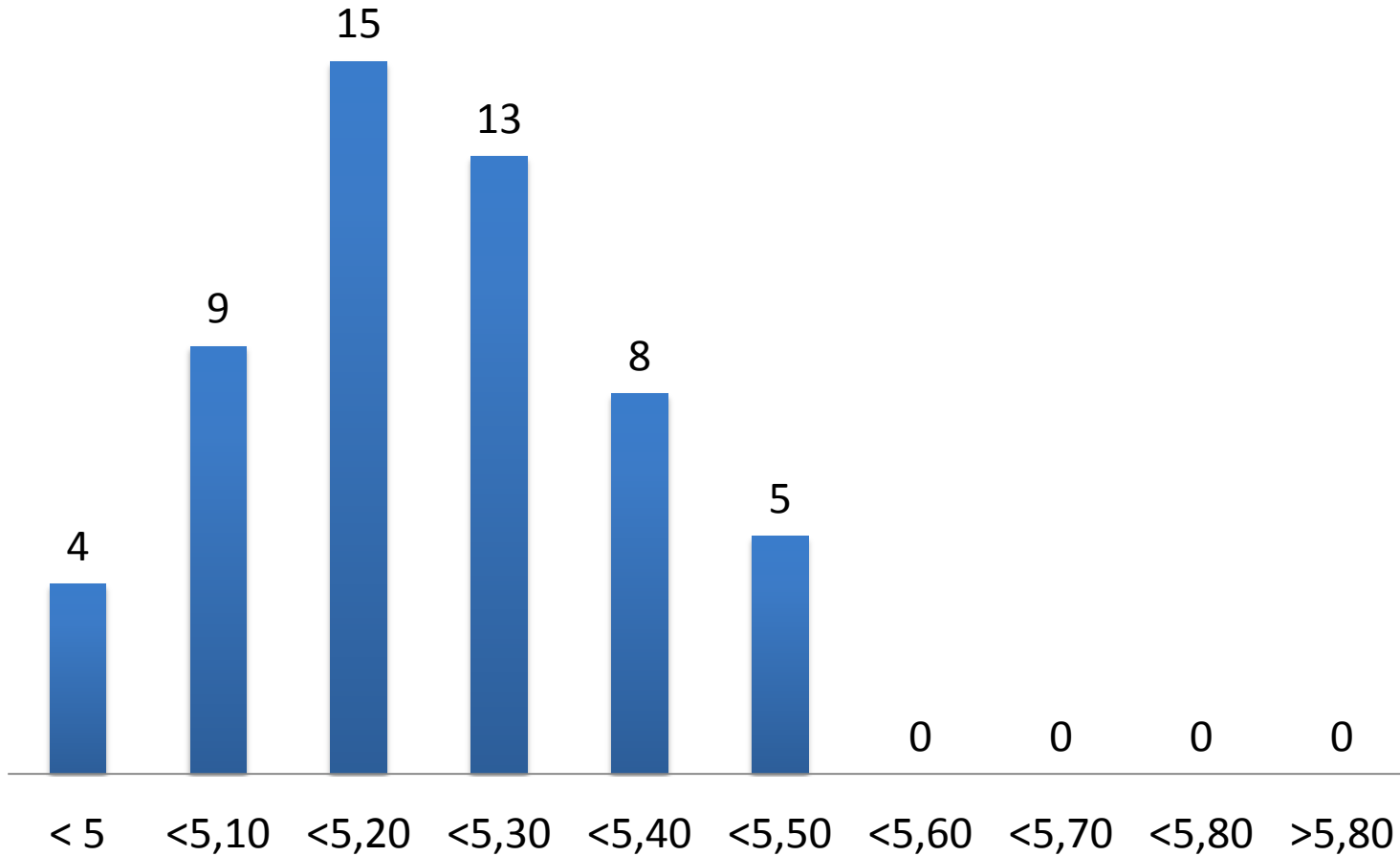
Feb.14: 94 aprobados de 109 presentados

Mayo 14: 48 aprobados de 54 presentados



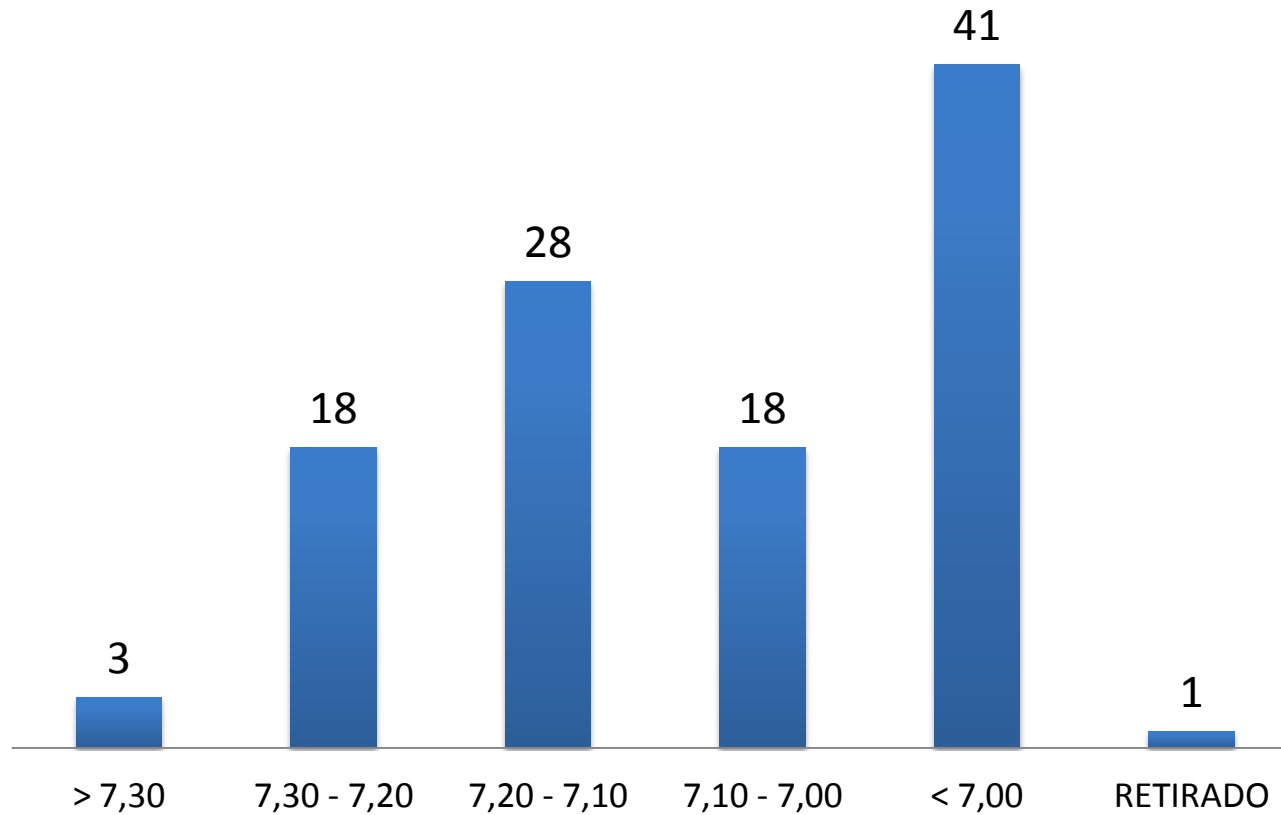
# Fase IV: Velocidad

VELOCIDAD MAYO 2014



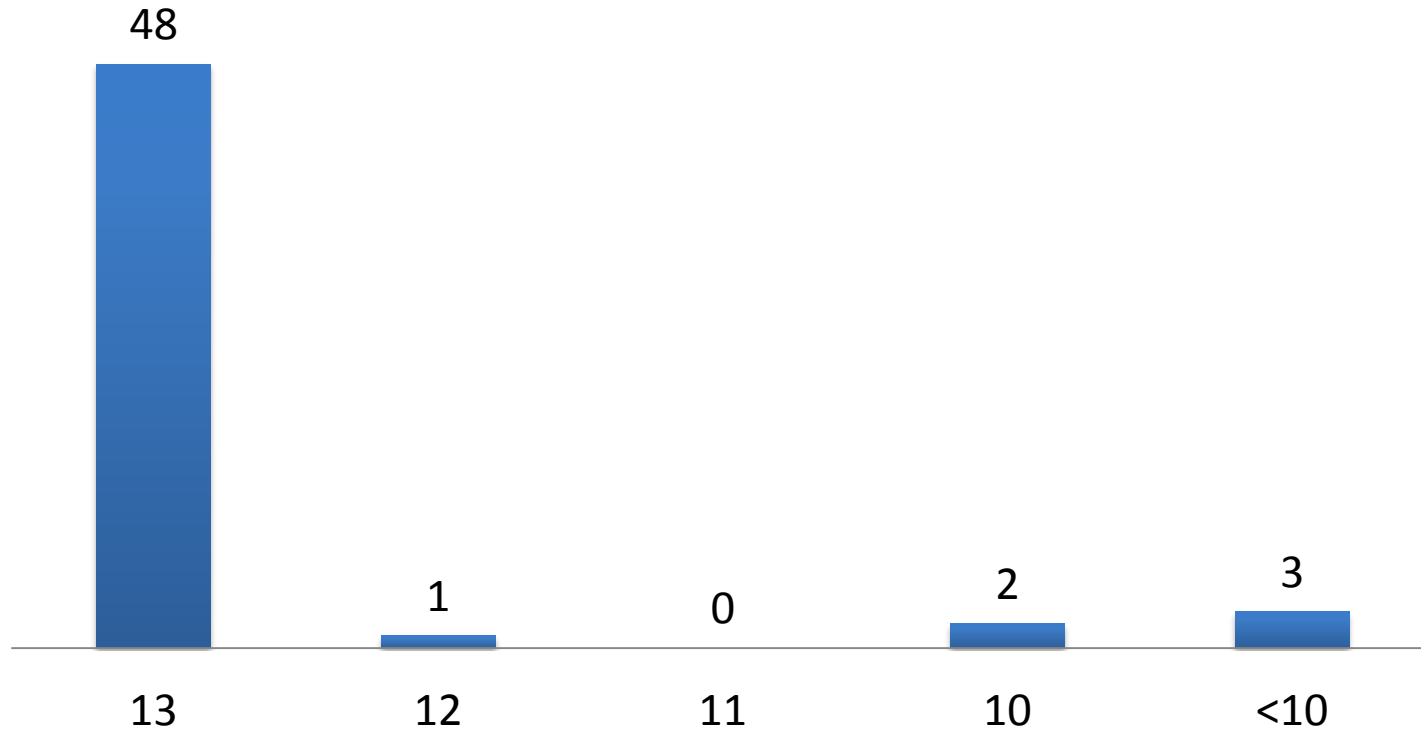
## Fase II: 2000 metros

### 2000 METROS



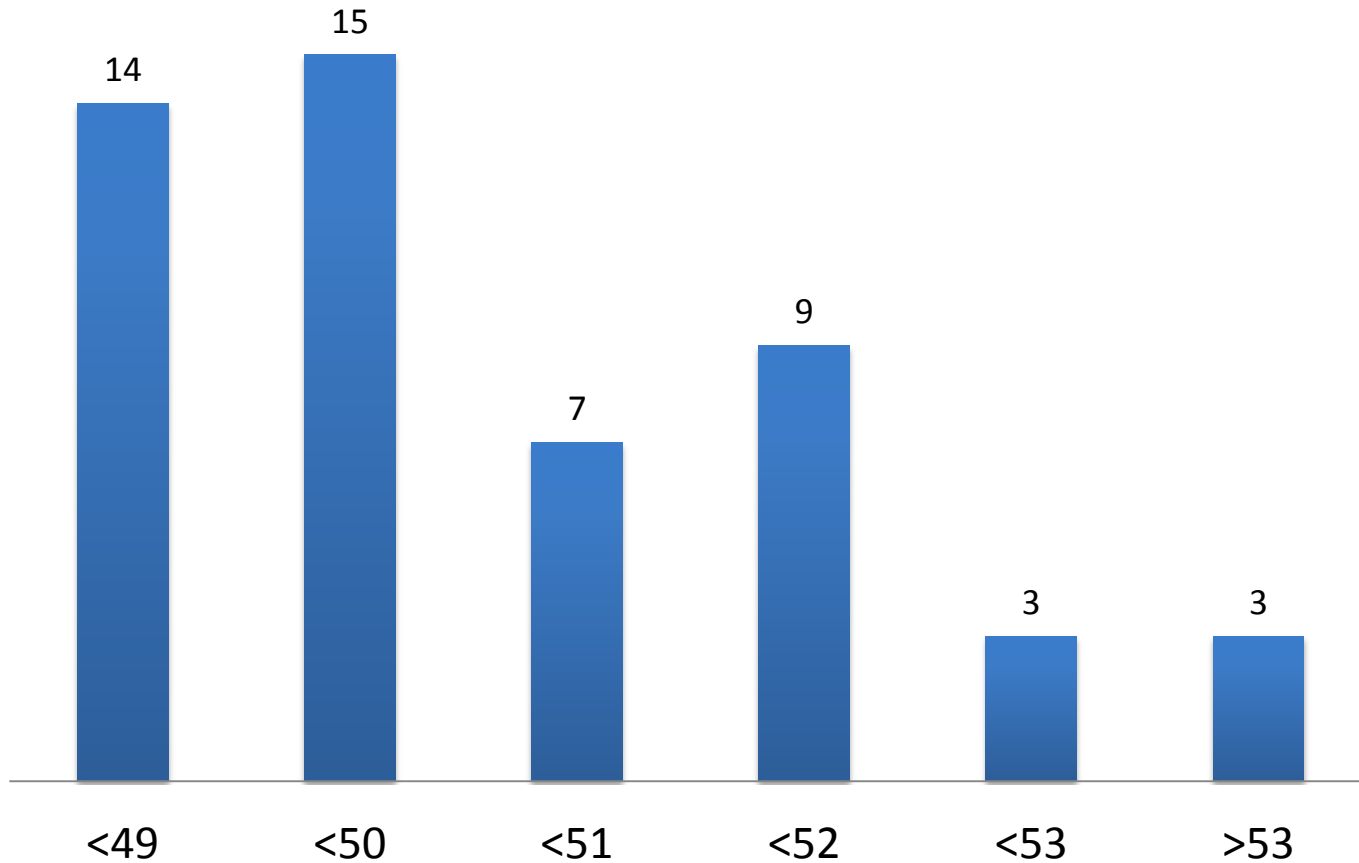
# Fase IV: Interval

## INTERVAL MAYO 2014



## *Fase IV: Prueba de campo*

### PRUEBA CAMPO MAYO 2014

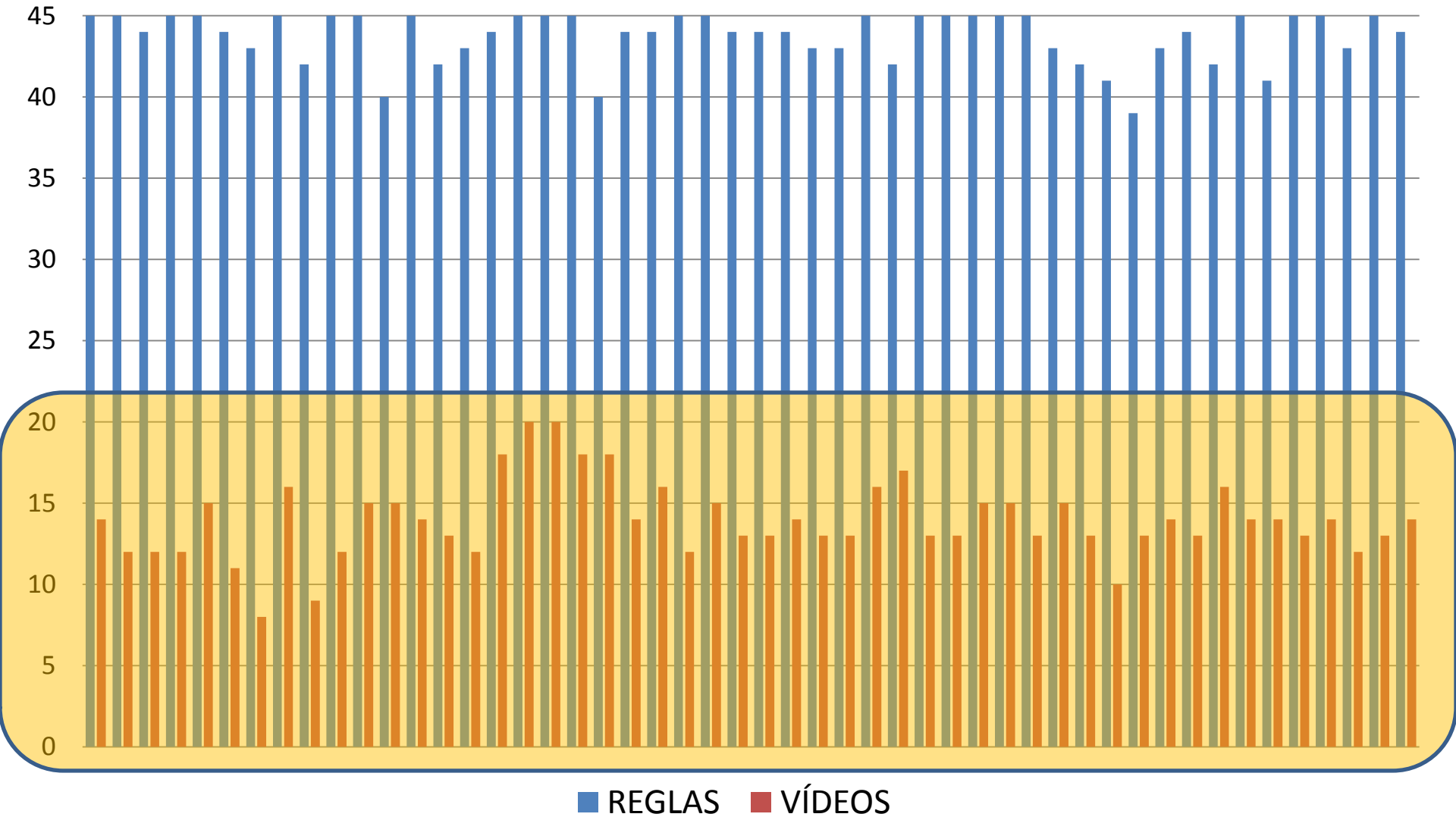


## *Conclusiones pruebas físicas*

- Velocidad
  - Se ha mejorado la selección: 28 de 54 árbitros alcanzan la puntuación máxima frente a 49 de 53 en 2013
  - Endurecer las marcas para puntuar más
  - Mantener el mínimo en 5" 80/100
- Interval
  - Poco selectiva (48 de 54 árbitros alcanzaron la puntuación máxima en la Fase IV)
  - Cambiar la prueba en la Fase IV por la prueba de 2000 m.
- Prueba de campo
  - Los árbitros han mejorado esta prueba: solo 14 no la pasaron entre febrero y mayo de 2014.
  - Mantenerla en ambas fases con los mismos criterios

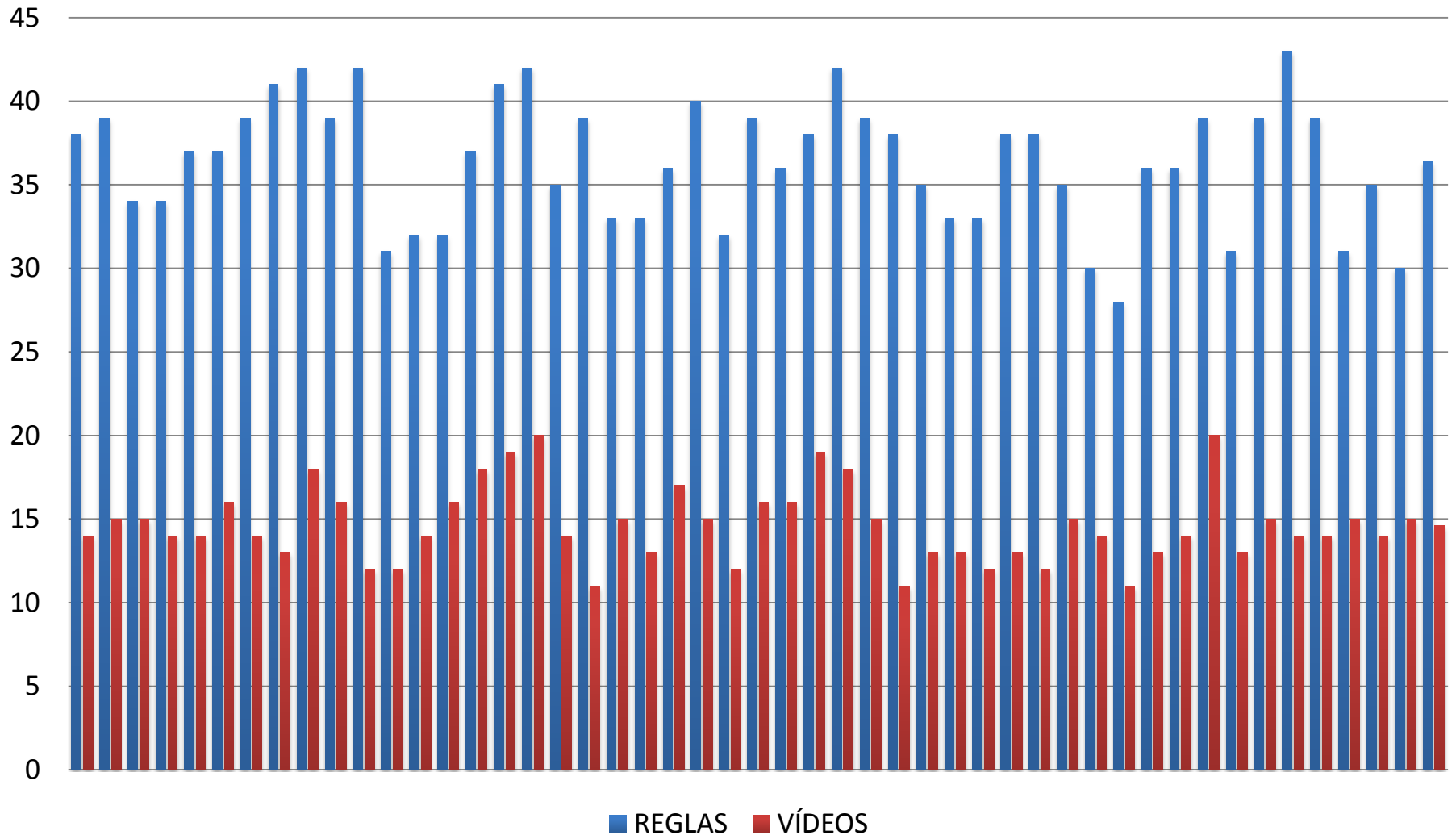
# Examen técnico. Resultados mayo 2013

## NOTAS INDIVIDUALES



# Examen técnico. Resultados mayo 2014

## NOTAS INDIVIDUALES



## *Resultados comparativos: Examen técnico*

	REGLAS	VÍDEOS
FEBRERO 2013	41,7	13,8
MAYO 2013	43,7	13,9
FEBRERO 2014	39,5	14,7
MAYO 2014	<b>37,4</b>	14,6



## *Conclusiones examen Técnico*

- Reglas de Juego
  - Reducción muy importante de la nota
  - Se saben el Trivial pero fallan en Reglas
- Vídeos
  - Selectiva, con diferencias de nueve aciertos.
  - Se ha trabajado más esta faceta en los comités territoriales con los nuevos materiales

# EJEMPLO VÍDEO DEL EXAMEN DE ACTAS

Min. 25 [Amonestación del dorsal nº 3 y nº 26 del equipo Rojo, y del dorsal nº 17 del equipo Amarillo.](#)

## **Apartado 1.A Amonestaciones**

En el minuto 25 el jugador dorsal nº 3 del equipo Rojo D. XXXX fue amonestado por el siguiente motivo: realizar una entrada contra un contrario en la disputa del balón de forma temeraria, derribándole.

En el minuto 25 el jugador dorsal nº 26 del equipo Rojo D. XXXX fue amonestado por el siguiente motivo: empujar a un adversario de forma temeraria, estando el juego detenido.

En el minuto 25 el jugador dorsal nº 17 del equipo Amarillo D. XXXX fue amonestado por el siguiente motivo: empujar a un adversario de forma temeraria, estando el juego detenido. .

## *Resultados comparativos: Examen Actas*

	<b>ACTAS</b>
FEBRERO 2013	10,5
MAYO 2013	12,2
FEBRERO 2014	11,8
MAYO 2014	11,1
Acta	7,4 / 10
Vídeos	3,7 / 5

## *Conclusiones examen actas*

- Peor en Fase IV que en Fase II
  - ¿Inclusión de vídeos?
- Confusión sobre la ubicación de algunos apartados.
- Redacciones muy genéricas.
- Fallos en la redacción (¿cómo? ¿dónde? “balón en disputa o no”)
- Muy pocas faltas de ortografía pero presentación mejorable.

## Resultados comparativos: Examen Inglés

	INGLÉS
FEBRERO 2013	3,1
MAYO 2013	3,6
FEBRERO 2014	3,6
Mayo 2014 *	3,8

\* Incluye prueba de audio

## *Conclusiones examen inglés*

- Se ha mejorado a lo largo de estos dos años
- No ha habido problemas con la prueba de audio.
- Vocabulario y comprensión mejorables.

## *Resultados comparativos: Examen Psicología*

	PSICOLOGÍA
FEBRERO 2013	2,7
MAYO 2013	3,1
FEBRERO 2014	2,8
MAYO 2014	3,4

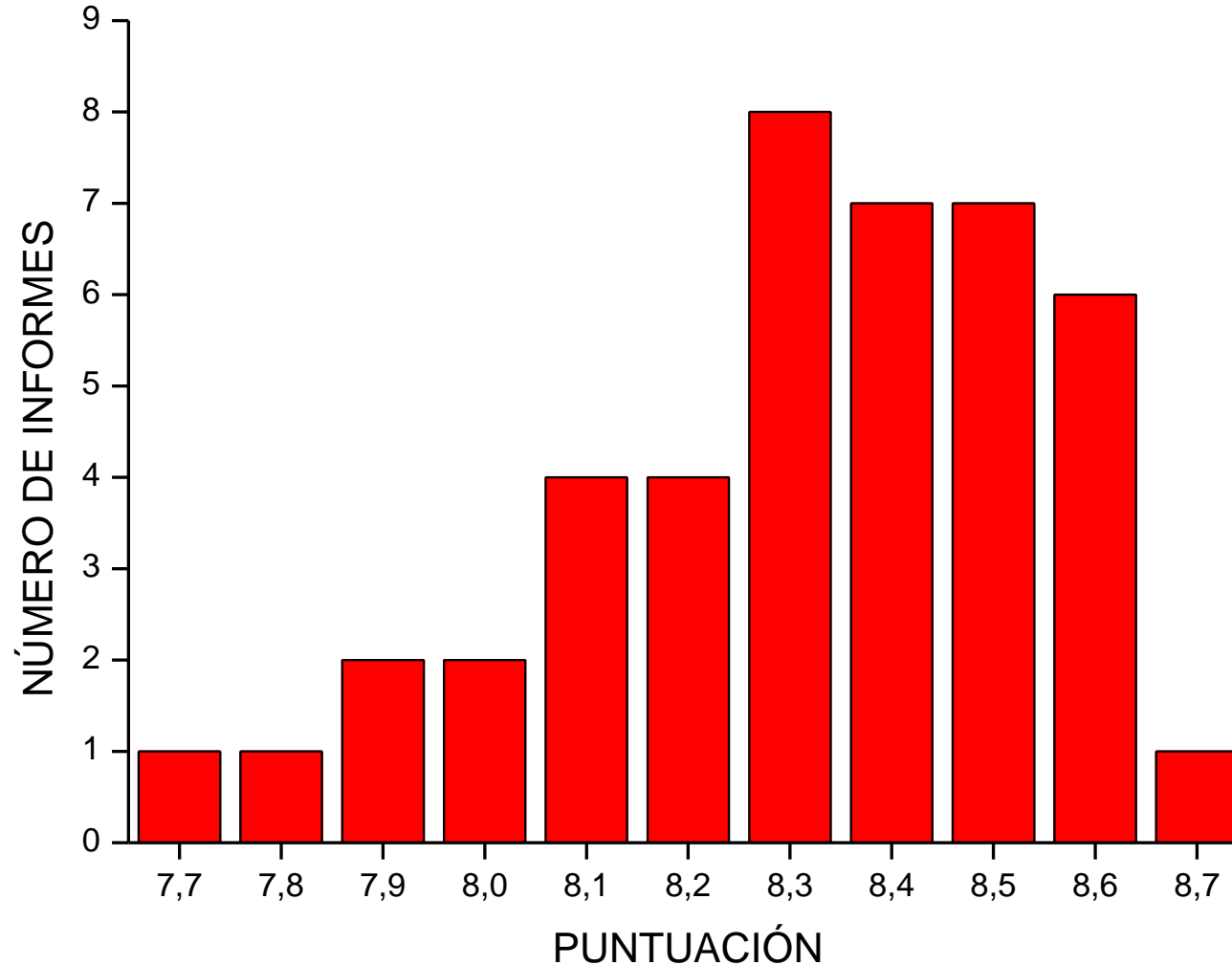
## *Conclusiones examen psicología*

- Alta preparación para las pruebas realizadas
- Mejor en la Fase IV que en la Fase II
  - Fase II: Media = 2,8 puntos
  - Fase IV: Media = 3,4 puntos
- Buena discriminación de estímulos externos

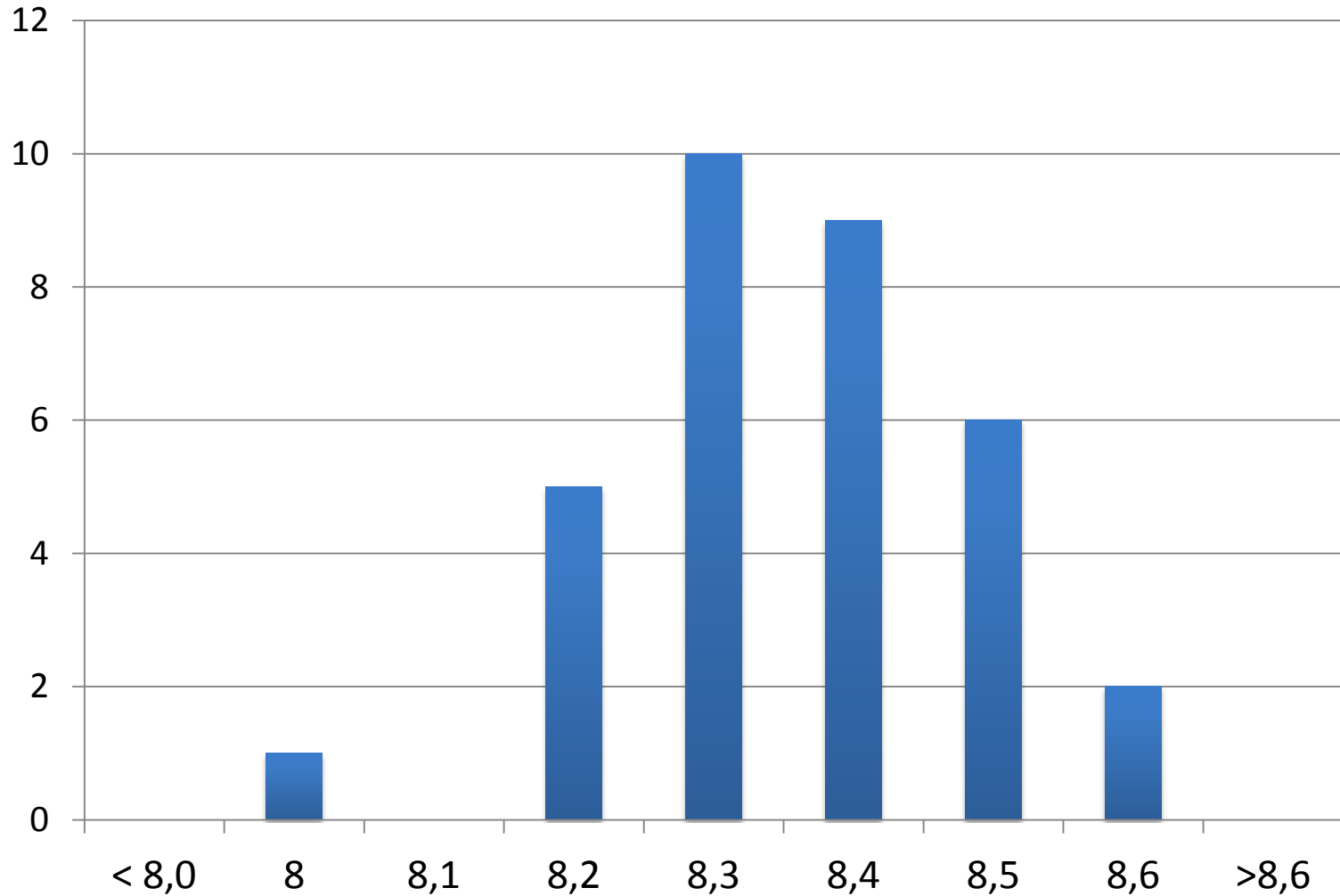


# FASE V Informes: Resultados 2013

## DISTRIBUCIÓN DE LA PUNTUACIÓN DE INFORMES



# FASE V Informes: Resultados 2014



## *Conclusiones sobre informes*

- Excelente predisposición de los delegados.
- Muy buenas puntuaciones.
  - 27 de 33 informes con nota igual o superior a 8,3.
- Abanico estrecho de puntuaciones
  - ¿Quizá no se quiso influir en el resultado?
- Reducción del peso del informe en la nota final



Poco peso del informe

## *Cambios Temporada 2014/15*

- Incluir la prueba de 2000 metros también en la Fase IV sustituyendo el interval.
- Dar más valor a las pruebas físicas en detrimento del examen de Reglas de Juego

# Cambios Puntuación Temporada 2014/15

	2013/14			2014/15		
Reglas	45	45%	65%	40	40%	60%
Vídeos	20	20%		20	20%	
Acta	15	15%		15	15%	
P. Físicas	10	10%		15	15%	
Inglés	5	5%		5	5%	
Psicología	5	5%		5	5%	
TOTAL	100			100		

Mínimo Examen Técnico: 46 puntos sobre 60 (76,7%)  
 [2013/14: 50/65 76,9%]

# Cambios Puntuación Temporada 2014/15

	2013/14			2014/15		
Reglas	90	32,7%	47,3%	80	29,1%	43,64%
Vídeos	40	14,5%		40	14,5%	
Acta	30	10,9%		30	10,9%	
P. Físicas	20	7,3%		30	10,9%	
Inglés	10	3,6%		10	3,6%	
Psicología	10	3,6%		10	3,6%	
Puesto	50	18,2%		50	18,2%	
Informe	25	9,1%		25	9,1%	
TOTAL	275			275		

## *FASES II y IV: Nuevo baremo para la velocidad*

<b>PUNTUACIÓN</b>	<b>2013/14</b>	<b>2014/15</b>
<b>0 puntos (apto)</b>	5"80 – 5"60	5"80 – 5"60
<b>1 punto</b>	5"60 – 5"40	5"60 – 5"40
<b>2 puntos</b>	5"40 – 5"30	5"40 – 5"30
<b>3 puntos</b>	5"30 – 5"20	5"30 – 5"20
<b>4 puntos</b>	Menos de 5"20	5"20 – 5"10
<b>5 puntos</b>	----	Menos de 5"10

## *FASES II y IV: Nuevo baremo para 2000m*

TIEMPO	2013/14	2014/15
7'30" a 7'20"	APTO (0 puntos)	APTO (0 puntos)
7'20 a 7'10"	1 punto	1 punto
7'10" a 7'00"	2 puntos	2 puntos
7'00" a 6'55"	3 puntos	3 puntos
6'55" a 6'50"	----	4 puntos
Menos de 6'50"	----	5 puntos



## *FASES II y IV: Nuevo baremo para P. Campo*

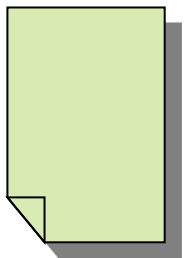
TIEMPO	2013/14	2014/15
53" – 52"	APTO (0 puntos)	APTO (0 puntos)
52" – 51"	1 punto	1 punto
51" – 50"	2 puntos	2 puntos
50 – 49"50	3 puntos	3 puntos
49"50 – 49"	----	4 puntos
Menos de 49"	----	5 puntos

# FASES DEL PROGRAMA. Temporada 2014/15

- FASE I (Jornadas 1 a 24) : Información de los árbitros de 30 años o menores.
- FASE II: 1ª Convocatoria (7 y 8 de febrero de 2015)
- FASE III (Jornadas 26 a 36): Información de árbitros seleccionados.
- FASE IV: 2ª Convocatoria (9 y 10 de mayo de 2015)
- FASE V: (Play-offs): Información de los árbitros seleccionados.

## FASE I: Jornadas 1 a 24

- 3 informes de Mentores a cada Talento (modelo unificado)
- Reunión post-partido para analizar la actuación del Talento.
- Cada Mentor puede llevar a más de un Talento.
- Reunión Talento-Mentor cada dos meses.
- Al finalizar se seleccionaron los árbitros para la Fase II



## FASE II: Convocatoria 1º exámenes

- Celebración: Jornada 24 en Madrid  
– **7 y 8 de Febrero de 2015**
- Andalucía: 10 Talentos
- Tenerife y Las Palmas: 4 Talentos cada uno.
- Ceuta: 2 Talentos.
- Melilla: 2 Talento.
- Resto: 6 Talentos cada comité.
- **TOTAL: 112 Talentos**

## FASE II: Convocatoria 2º exámenes

- Pruebas físicas
  - Velocidad: 6 x 40 m. Máximo 5" 80
  - 2.000 m: Máximo 7'30"
  - Prueba de campo: Máximo 53"
- Examen técnico
  - 40 preguntas de reglas de Juego y Reglamentos RFEF
  - 20 vídeos
- Examen de redacción de actas
- Examen de inglés
- Examen de psicología

## FASE III: Jornadas 26 a 36

- Reorganizar la asignación de Mentores
- 3 informes de Mentores a cada Talento (modelo unificado)
- Reunión post-partido para analizar la actuación del Talento.
- Cada Mentor tiene uno o dos Talentos.
- Reunión Talento-Mentor cada mes.
  
- Al finalizar se seleccionaron los árbitros para la Fase IV

## FASE IV: Convocatoria 2º exámenes

- Celebración: Jornada 37 en Madrid  
– **9 y 10 de mayo de 2015**
- Andalucía: 5 Talentos
- Tenerife y Las Palmas: 2 Talentos cada uno.
- Ceuta y Melilla: 1 Talento.
- Resto: 3 Talentos cada comité.
- **TOTAL: 56 Talentos**

## FASE IV: Convocatoria 2º exámenes

- Pruebas físicas
  - Velocidad: 6 x 40 m. Máximo 5" 80
  - 2.000 m: Máximo 7'30
  - Prueba de campo: Máximo 53"
- Examen técnico
  - 40 preguntas de reglas de Juego y Reglamentos RFEF
  - 20 vídeos
- Examen de redacción de actas (vídeos)
- Examen de inglés
- Examen de psicología



**HAY QUE ALCANZAR MÍNIMO 80 PUNTOS**



## FASE V: Partidos de la fase de ascenso

Cada árbitro que apruebe la Fase IV será designado en un partido de esta fase.

En estos partidos, los informes serán realizados por Delegados de Partido del CTA empleando el informe de 1ª y 2ª División.

La puntuación de este informe dará el número de puntos de esta fase que sumarán sobre el computo final:

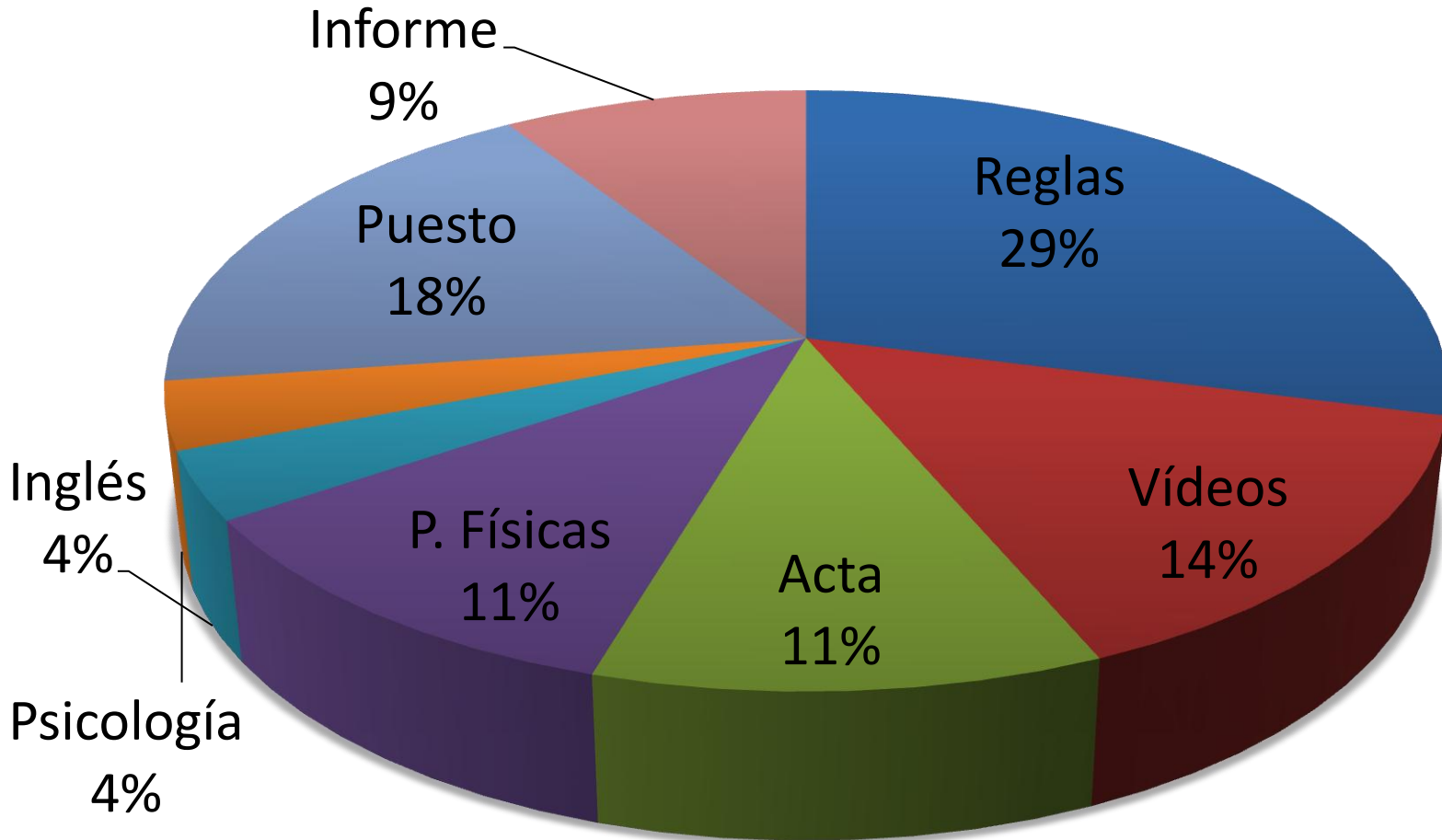
- Puntuación inferior a 8,0: **0 puntos**
- Puntuación de 8,0 a 8,2: **10 puntos**
- Puntuación de 8,3 a 8,4 : **15 puntos**
- Puntuación de 8,5 y 8,6 puntos: **20 puntos**
- Puntuación superior a 8,6: **25 puntos**

## RESUMEN DEL VALOR DE CADA APARTADO EN LA NOTA FINAL

EXAMENES			PUESTO		INFORMES PLAYOFFS	
Examen	Febrero	Mayo	Orden	Puntos	Informes	Puntos
Reglas	40	40	Primero	50	> 8,6	25
Vídeos	20	20	Segundo	45	8,6-8,5	20
Acta	15	15	Tercero	40	8,4-8,2	15
P. Físicas	15	15	Cuarto	35	8,2-8,0	10
Inglés	5	5	Quinto	30	<8,0	0
Psicología	5	5				
<b>TOTAL</b>	<b>100</b>	<b>100</b>		<b>50</b>		<b>25</b>

**NOTA FINAL MÁXIMA: 275 puntos**

# DISTRIBUCIÓN DE LA PUNTUACIÓN



GRACIAS POR VUESTRA ATENCIÓN

DEBATE